

برنامج لإزالة الفيروسات القادمة من الفلاش ميموري فعال و مجرب و لن تخس من تجربته على العكس أنت الراجح لأنك سوف تخسر عدد كبير من الفيروسات إن وحدة على جهاز الحاسوب الخاص بك
لأننا ندرك مدى معاناتك من الفيروسات ... يسرنا أن نقدم لك برنامج مضاد الفيروسات القادمة من الفلاش ميموري الخاصة بك و الذي من الصعب التقاطها من قبل مضاد الفيروسات في أحيان كثيرة .

مزايا البرنامج :

- ١- يعمل بطريقة سهلة جدا
- ٢- لا يؤثر على برنامج المضاد للفيروسات الموجود على جهازك
- ٣- يقضي على الفيروسات بشكل أوتوماتيكي فور تشغيله
- ٤- يظهر الملفات المخفية في حال تعذر ظهورها لأي سبب

مخاطر البرنامج :

البرنامج آمن ١٠٠%

طريقة عمل البرنامج :

- ١- تحميل البرنامج من فضلك ادخل للرابط

<http://www.mssat.net/mssat06/mssatup/anti-usb.zip>

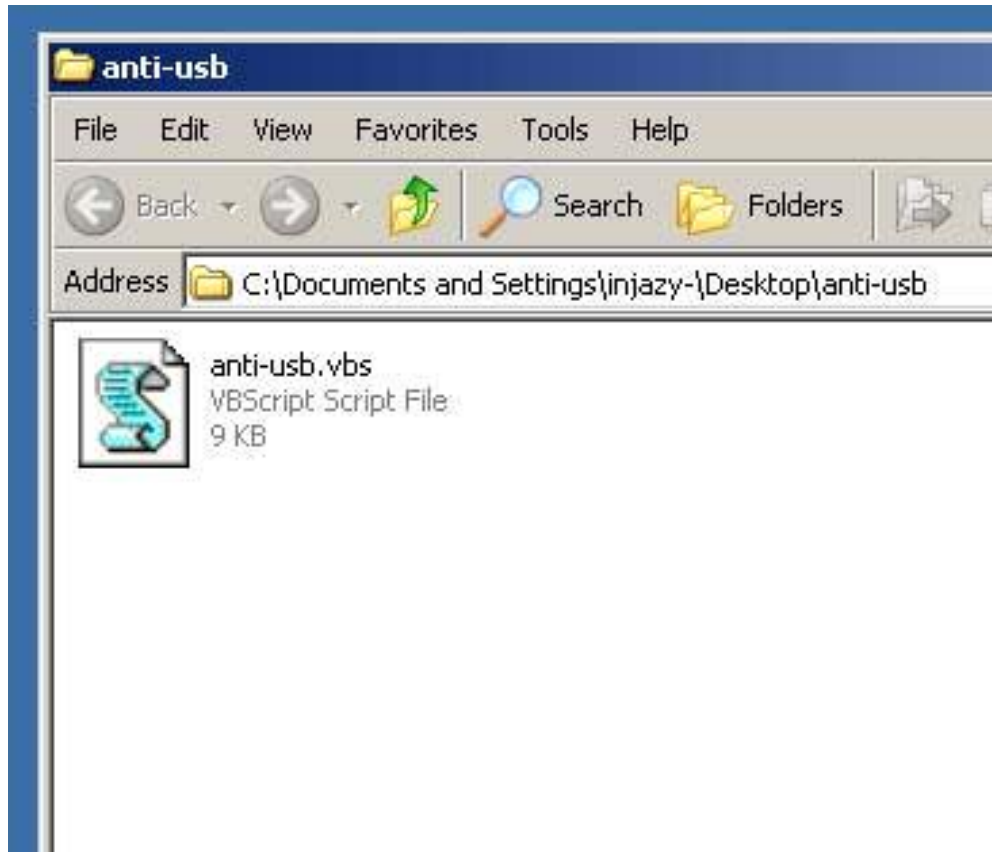
- ٢- بعد الانتهاء من التحميل سيكون لديك ملف مضغوط على سطح المكتب قم بفك الضغط عنه



- ٣- بعد فك الضغط سوف يظهر لك الملف بهذا الشكل



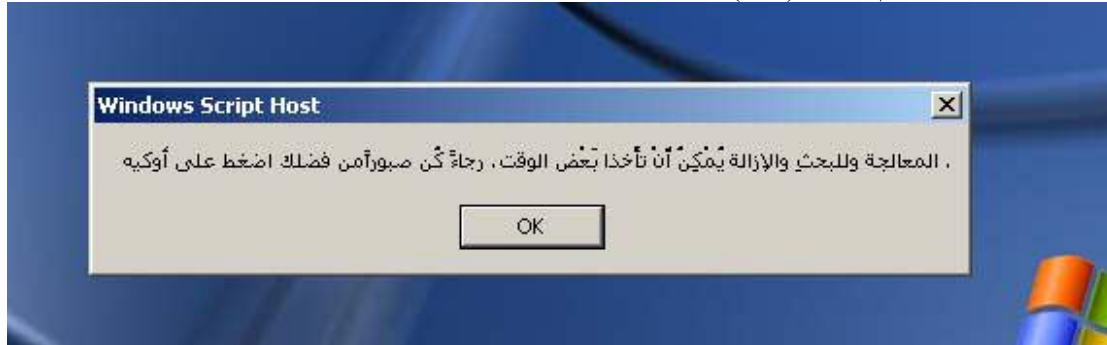
٥- قم بالدخول إلى الملف ثم اضغط على الملف (ANTI – USB) كما في الشكل



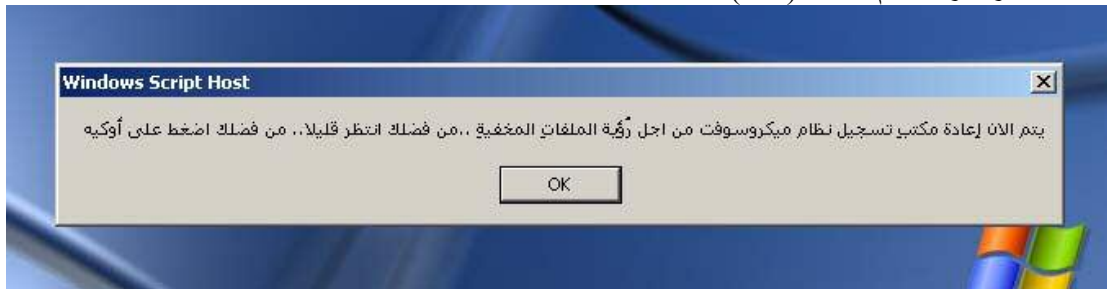
٦- اضغط على الملف (anti - usb) و تتبع الرسائل .. فقط استمر بالضغط على أيقونة (ok)
٧- فقط اقرأ الرسالة ثم اضغط (OK)



٨- فقط اقرأ الرسالة ثم اضغط (OK)



٩- فقط اقرأ الرسالة ثم اضغط (OK)



١٠- فقط اقرأ الرسالة ثم اضغط (OK)



١١- عند ظهور الرسالة التالية تكون قد وصلت إلى نهاية العملية .. فقط اضغط على أوكية ثم اعد الإقلاع للحاسوب الخاص بك

Windows Script Host



Web side: www.start-sy.com..! Email: info@start-sy.com

OK